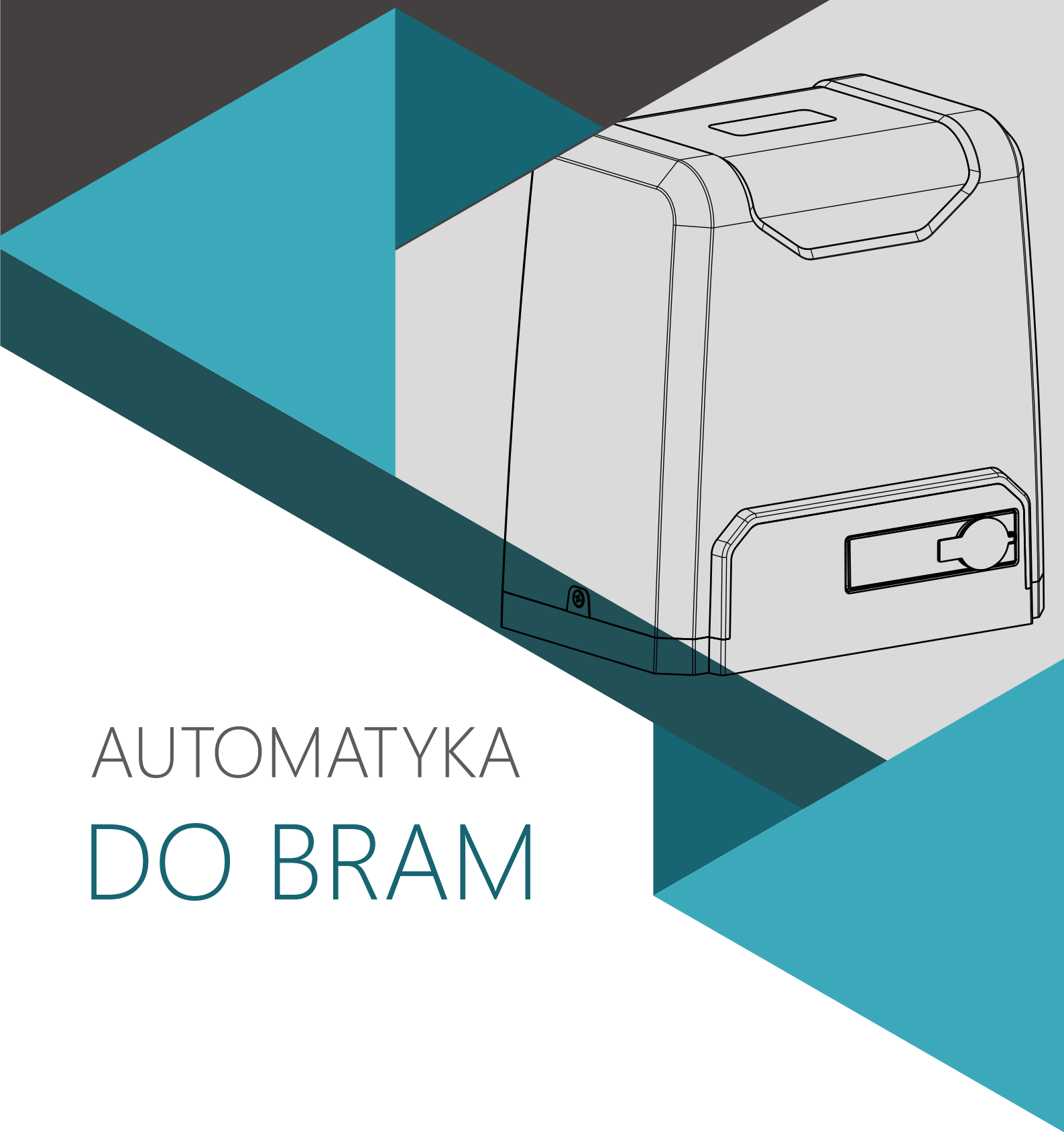


VIDOS



# AUTOMATYKA DO BRAM

Cennik

WAŻNY OD 01.01.2025

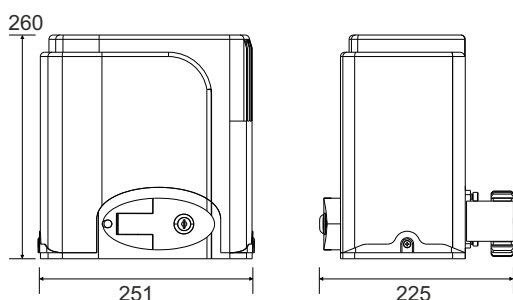
## AB600 NAPĘD BRAMY PRZESUWNEJ DO 500KG



- Wbudowany enkoder - system wykrywania przeszkody.
- Funkcja zwolnienia podczas zamykania i łagodnego startu - soft start.
- Napęd samoblokujący, nie wymaga stosowania zamka nawet w sytuacji braku zasilania.
- W przypadku awarii zasilania możliwe ręczne otwarcie i zamknięcie bramy za pomocą klucza.
- Łatwe programowanie pilota.
- Uniwersalny odbiornik radiowy współpracuje ze wszystkimi pilotami działającymi na tej samej częstotliwości
- Możliwość sterowania przez smartfon za pomocą modułu Proxi Gate (opcja dodatkowa)
- Funkcja furtki.

- Zasilanie: **230V 50Hz**
- Moc silnika: **280W**
- Prędkość liniowa : **11-13m/min**
- Maksymalna masa bramy: **500kg**
- Wyłącznik krańcowy: **magnetyczny**
- Częstotliwość: **433,92MHz**
- Ilość cykli na godzinę : **≤15**
- Temperatura pracy : **-20°C ~ +50°C**
- Stopień ochrony: **IP44**

1000,00 pln



Skład zestawu:



Napęd z centralą sterującą



Fotokomórki



2 piloty



Akcesoria montażowe

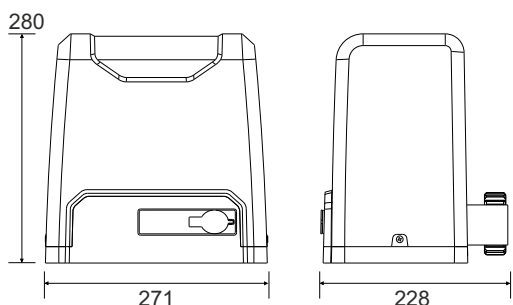
## AB1000 NAPĘD BRAMY PRZESUWNEJ DO 900KG



- Wbudowany enkoder - system wykrywania przeszkody.
- Funkcja zwolnienia podczas zamykania i łagodnego startu - soft start.
- Napęd samoblokujący, nie wymaga stosowania zamka nawet w sytuacji braku zasilania.
- W przypadku awarii zasilania możliwe ręczne otwarcie i zamknięcie bramy za pomocą klucza.
- Łatwe programowanie pilota.
- Uniwersalny odbiornik radiowy współpracuje ze wszystkimi pilotami działającymi na tej samej częstotliwości
- Możliwość sterowania przez smartfon za pomocą modułu Proxi Gate (opcja dodatkowa)
- Funkcja furtki.

- Zasilanie: **230V 50Hz**
- Moc silnika: **400W**
- Prędkość liniowa : **11-13m/min**
- Maksymalna masa bramy: **900kg**
- Wyłącznik krańcowy: **magnetyczny**
- Częstotliwość: **433,92MHz**
- Ilość cykli na godzinę : **≤15**
- Temperatura pracy : **-20°C ~ +50°C**
- Stopień ochrony: **IP44**

1230,00 pln



Skład zestawu:



Napęd z centralą sterującą









Fotokomórki



2 piloty



Akcesoria montażowe

	Napędy do bram - akcesoria	Cena katalogowa netto
	<b>FT01 KOMPLET FOTOKOMÓREK</b> <ul style="list-style-type: none"> <li>■ Zasilanie : DC10,5-24V</li> <li>■ Pobór prądu: RX:30mA TX:15mA</li> <li>■ Źródło optyczne: Podczerwień</li> <li>■ Częstotliwość transmisji: 1,92 Khz</li> <li>■ Zasięg : ≤ 20 m</li> <li>■ Temperatura pracy : -20°C ~ +50°C</li> <li>■ Wymiary : 76x48,2x30 mm</li> </ul>	60,00 pln
	<b>FT02 KOMPLET FOTOKOMÓREK</b> <ul style="list-style-type: none"> <li>■ Zasilanie : DC10,5-24V</li> <li>■ Pobór prądu: RX:27mA TX:17mA</li> <li>■ Źródło optyczne: Podczerwień</li> <li>■ Częstotliwość transmisji: 393Hz</li> <li>■ Zasięg : ≤ 20 m</li> <li>■ Temperatura pracy : -20°C ~ +50°C</li> <li>■ Wymiary : 94x60x46 mm</li> </ul>	85,00 pln
	<b>PL22 PILOT</b> <ul style="list-style-type: none"> <li>■ Zasilanie : 1xbateria CR2032</li> <li>■ Ilość kanałów: 4</li> <li>■ Kod: dynamicznie zmienny</li> <li>■ System kodowania: KeeLoq</li> <li>■ Częstotliwość :433.92 MHz</li> <li>■ Zasięg : ≤ 150 m</li> <li>■ Wymiary : 64x39x10 mm</li> </ul>	32,00 pln
	<b>LS01 LAMPA SYGNALIZACYJNA LED</b> <ul style="list-style-type: none"> <li>■ Pobór mocy : 25W</li> <li>■ Częstotliwość świecenia: 1sekunda</li> <li>■ Wbudowana antena</li> <li>■ Światło: Przerывane</li> <li>■ Montaż: Poziomy lub pionowy</li> <li>■ Stopień ochrony: IP54</li> <li>■ Wymiary : 130x100x220 mm</li> </ul>	65,00 pln
	<b>LS02 LAMPA SYGNALIZACYJNA LED</b> <ul style="list-style-type: none"> <li>■ Pobór mocy : 15W</li> <li>■ Częstotliwość świecenia: 1sekunda</li> <li>■ Wbudowana antena</li> <li>■ Światło: Przerывane</li> <li>■ Montaż: Poziomy lub pionowy</li> <li>■ Stopień ochrony: IP54</li> <li>■ Wymiary : Ø90x125mm</li> </ul>	100,00 pln
	<b>LZ08 LISTWA ZĘBATA</b> <ul style="list-style-type: none"> <li>■ Stalowa listwa przeznaczona do współpracy z napędami bram przesuwnych.</li> <li>■ Mocowanie do bramy za pomocą specjalnych gwintowanych tulei.</li> <li>■ Dane techniczne</li> <li>■ Materiał: Stal ocynkowana</li> <li>■ Długość: 1000mm</li> <li>■ Grubość: 8mm</li> <li>■ Wysokość: 30mm</li> <li>■ Ilość punktów mocowania: 3</li> <li>■ W komplecie 3 śruby i tuleje dystansowe</li> </ul>	38,00 pln