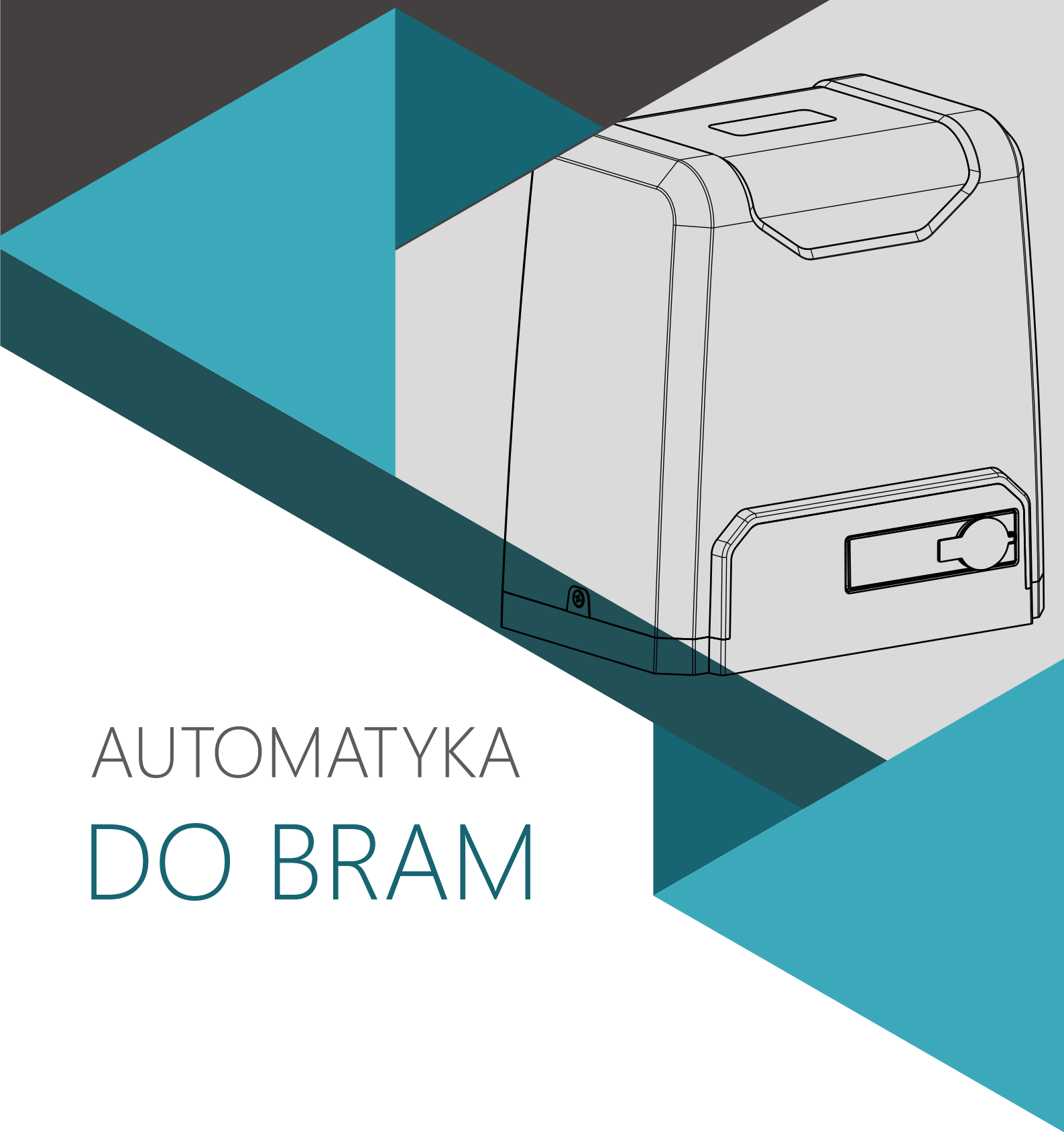


VIDOS



AUTOMATYKA DO BRAM

Cennik

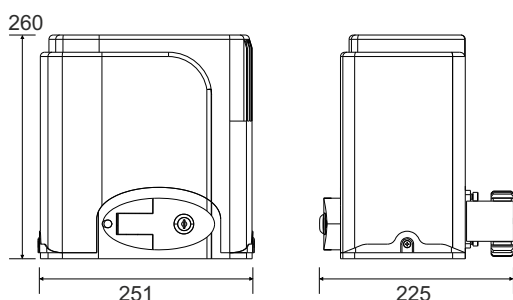
WAŻNY OD 21.03.2023

AB600 NAPĘD BRAMY PRZESUWNEJ DO 500KG



- Wbudowany enkoder - system wykrywania przeszkody.
- Funkcja zwolnienia podczas zamykania i łagodnego startu - soft start.
- Napęd samoblokujący, nie wymaga stosowania zamka nawet w sytuacji braku zasilania.
- W przypadku awarii zasilania możliwe ręczne otwarcie i zamknięcie bramy za pomocą klucza.
- Łatwe programowanie pilota.
- Uniwersalny odbiornik radiowy współpracuje ze wszystkimi pilotami działającymi na tej samej częstotliwości
- Możliwość sterowania przez smartfon za pomocą modułu Proxi Gate (opcja dodatkowa)
- Funkcja furtki.

- Zasilanie: **230V 50Hz**
- Moc silnika: **280W**
- Prędkość liniowa : **11-13m/min**
- Maksymalna masa bramy: **500kg**
- Wyłącznik krańcowy: **magnetyczny**
- Częstotliwość: **433,92MHz**
- Ilość cykli na godzinę : **≤15**
- Temperatura pracy : **-20°C ~ +50°C**
- Stopień ochrony: **IP44**



Skład zestawu:



Napęd z centralą sterującą



Fotokomórki



2 piloty



Akcesoria montażowe

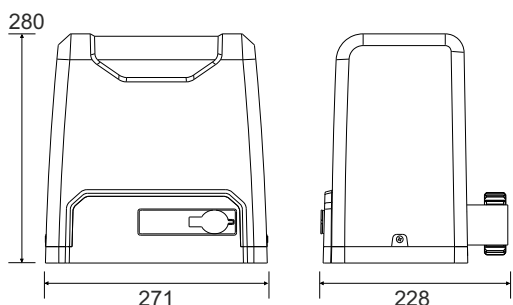
950,00 pln

AB1000 NAPĘD BRAMY PRZESUWNEJ DO 900KG



- Wbudowany enkoder - system wykrywania przeszkody.
- Funkcja zwolnienia podczas zamykania i łagodnego startu - soft start.
- Napęd samoblokujący, nie wymaga stosowania zamka nawet w sytuacji braku zasilania.
- W przypadku awarii zasilania możliwe ręczne otwarcie i zamknięcie bramy za pomocą klucza.
- Łatwe programowanie pilota.
- Uniwersalny odbiornik radiowy współpracuje ze wszystkimi pilotami działającymi na tej samej częstotliwości
- Możliwość sterowania przez smartfon za pomocą modułu Proxi Gate (opcja dodatkowa)
- Funkcja furtki.

- Zasilanie: **230V 50Hz**
- Moc silnika: **400W**
- Prędkość liniowa : **11-13m/min**
- Maksymalna masa bramy: **900kg**
- Wyłącznik krańcowy: **magnetyczny**
- Częstotliwość: **433,92MHz**
- Ilość cykli na godzinę : **≤15**
- Temperatura pracy : **-20°C ~ +50°C**
- Stopień ochrony: **IP44**



Skład zestawu:



Napęd z centralą sterującą



Fotokomórki



2 piloty

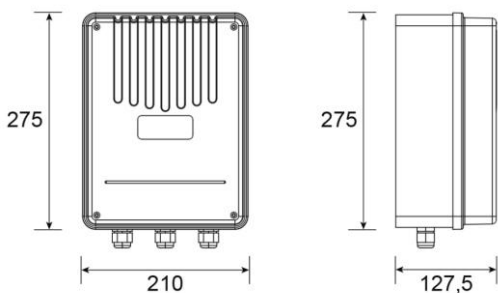
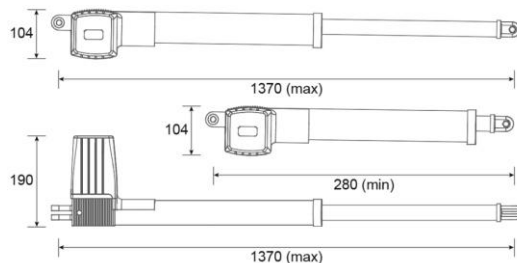


Akcesoria montażowe

1100,00 pln

Napęd do bram skrzydłowych

Cena katalogowa
netto



AS350 NAPĘD BRAMY SKRZYDŁOWEJ DO 300KG

- Napęd bramy skrzydłowej z siłownikami teleskopowymi
- Automatyczne blokowanie
- Łagodny start i stop
- System wykrywania przeszkody. Po aktywacji czujnika napęd
- Ręczny mechanizm zwalniający
- Sterowanie jednym przyciskiem
- Funkcja samouczenia
- Niski poziom hałasu

KOMPLETNY ZESTAW AS350 ZAWIERA:

- 2 siłowniki teleskopowe, samoblokujące
- Centrala sterująca ze zintegrowanym radioodbiornikiem 433.92MHz w obudowie zewnętrznej
- 2 piloty zdalnego sterowania (PL22)
- Komplet fotokomórek (para, nadajnik + odbiornik)
- Akcesoria montażowe wraz z solidnym ogranicznikiem
- Klucz rozprężania awaryjnego
- Karta gwarancyjna zawierająca 2 hologramy z numerem seryjnym

Dane techniczne:

Zasilanie: 230V~50Hz

Napięcie zasilania silnika: DC 24V

Pobór mocy: 80W

Prędkość otwierania bramy: 18~22 sekundy

Maksymalny ciężar pojedynczego
skrzydła: 300kg

Maksymalna długość pojedynczego skrzydła: 3.0m

Maksymalna siła ucięcia: 1500N

Częstotliwość: 433.92 MHz

Ilość cykli na godzinę: ≤15

Temperatura pracy: -20°C ~ +50°C

1700,00 pln

Skład zestawu:



2 siłowniki
teleskopowe




Centrala sterująca










Fotokomórki



2 piloty



Akcesoria
montażowe

	Napędy do bram - akcesoria	Cena katalogowa netto
	FT01 KOMPLET FOTOKOMÓREK <ul style="list-style-type: none"> ■ Zasilanie : DC10,5-24V ■ Pobór prądu: RX:30mA TX:15mA ■ Źródło optyczne: Podczerwień ■ Częstotliwość transmisji: 1,92 KHz ■ Zasięg : ≤ 20 m ■ Temperatura pracy : -20°C ~ +50°C ■ Wymiary : 76x48,2x30 mm 	60,00 pln
	FT02 KOMPLET FOTOKOMÓREK <ul style="list-style-type: none"> ■ Zasilanie : DC10,5-24V ■ Pobór prądu: RX:27mA TX:17mA ■ Źródło optyczne: Podczerwień ■ Częstotliwość transmisji: 393Hz ■ Zasięg : ≤ 20 m ■ Temperatura pracy : -20°C ~ +50°C ■ Wymiary : 94x60x46 mm 	85,00 pln
	PL21 PILOT <ul style="list-style-type: none"> ■ Zasilanie : 2xbateria CR2016 ■ Ilość kanałów: 4 ■ Kod: dynamicznie zmienny ■ System kodowania: KeeLoq ■ Częstotliwość : 433.92 MHz ■ Zasięg : ≤ 150 m ■ Wymiary : 68x35x15 mm 	30,00 pln
	PL22 PILOT <ul style="list-style-type: none"> ■ Zasilanie : 1xbateria CR2032 ■ Ilość kanałów: 4 ■ Kod: dynamicznie zmienny ■ System kodowania: KeeLoq ■ Częstotliwość : 433.92 MHz ■ Zasięg : ≤ 150 m ■ Wymiary : 64x39x10 mm 	30,00 pln
	LS01 LAMPA SYGNALIZACYJNA LED <ul style="list-style-type: none"> ■ Pobór mocy : 25W ■ Częstotliwość świecenia: 1sekunda ■ Wbudowana antena ■ Światło: Przerwywane ■ Montaż: Poziomy lub pionowy ■ Stopień ochrony: IP54 ■ Wymiary : 130x100x220 mm 	65,00 pln
	LS02 LAMPA SYGNALIZACYJNA LED <ul style="list-style-type: none"> ■ Pobór mocy : 15W ■ Częstotliwość świecenia: 1sekunda ■ Wbudowana antena ■ Światło: Przerwywane ■ Montaż: Poziomy lub pionowy ■ Stopień ochrony: IP54 ■ Wymiary : Ø90x125mm 	88,00 pln
	LZ08 LISTWA ZĘBATA <p>Stalowa listwa przeznaczona do współpracy z napędami bram przesuwnych. Mocowanie do bramy za pomocą specjalnych gwintowanych tulei.</p> <p>Dane techniczne Materiał: Stal ocynkowana Długość: 1000mm Grubość: 8mm wysokość: 30mm Ilość punktów mocowania: 3 W komplecie 3 śruby i tuleje dystansowe</p>	38,00 pln